

## 참고1

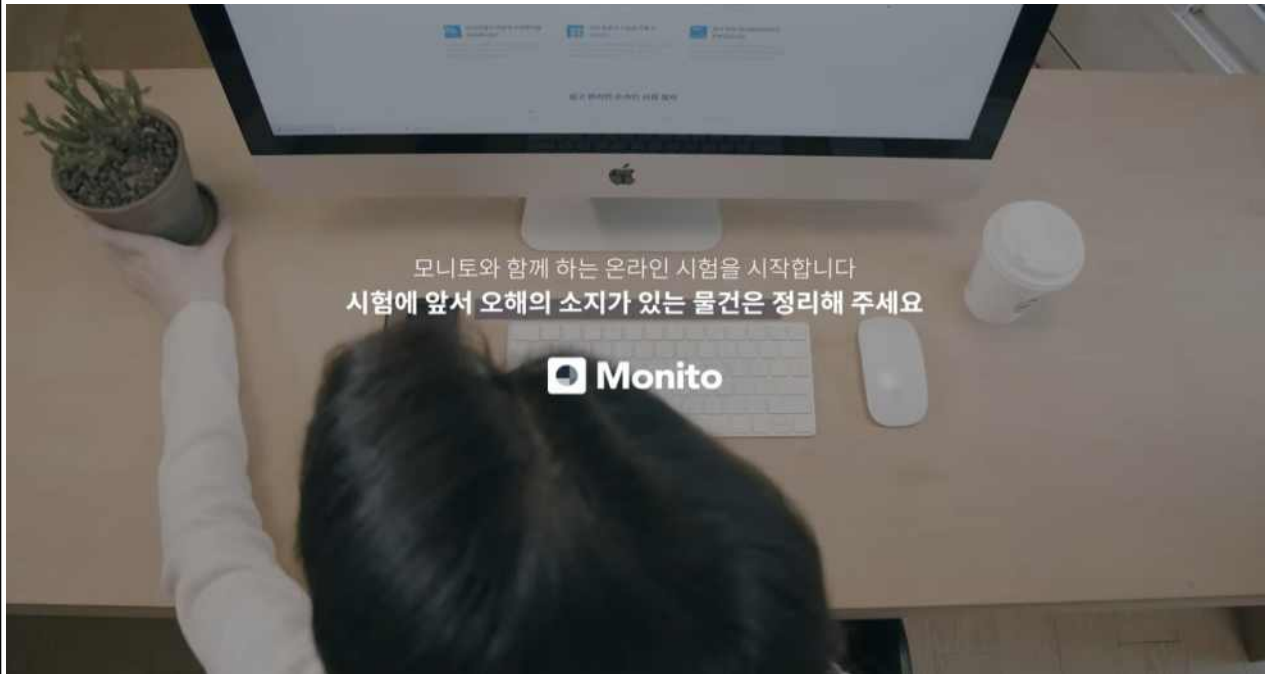
# 온라인 시험감독 서비스 활용방법

※ 온라인 시험감독 서비스 활용방법 영상 안내 (아래 URL 클릭)

: <https://www.youtube.com/watch?v=gveZrN3CG5U>

## I. 응시준비

### 1. 시험 시작에 앞서, 오해의 소지가 있는 물건 등 주변환경 정리




### 2. 시험에 필요한 준비물 준비

※ 준비물 : PC + 휴대폰 + 신분증 (복지카드, 주민등록증, 운전면허증, 여권 중 택1)



## Ⅱ. 온라인 시험감독 페이지 접속하기

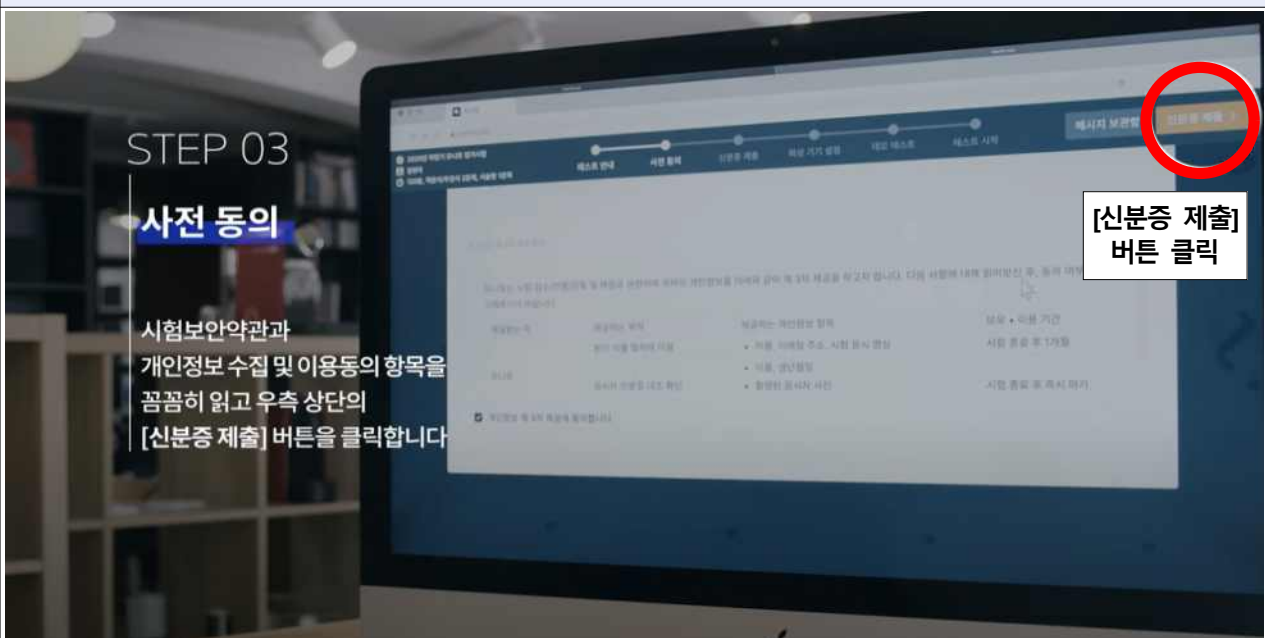
1. 인터넷 브라우저 접속시, 반드시  크롬(Chrome) 브라우저로 접속  
※ 유의사항 : '인터넷 익스플로러'로 접속할 시, 시험에 응시할 수 없음  
※ 크롬브라우저 사용방법은 <붙임3> 크롬(Chrome) 브라우저 이용방법 참조

2. 경진대회 예선접수 등록 시 가입했던 개인 이메일 주소 계정으로 접속하여  
온라인 시험감독 서비스 '모니토' 메일을 확인하고 접속 주소(URL)를 클릭

3. 화면의 테스트 안내사항을 읽고, 화면 우측 상단의 [사전동의] 버튼을 클릭



4. [사전동의] 버튼을 클릭하면 뜨는 1)시험보안약관, 2)개인정보 수집 및 이용동의에 관한 내용을 꼼꼼히 확인하고, 동의여부 체크박스에 체크 표시 → 우측상단의 [신분증 제출] 버튼 클릭



### Ⅲ. 신분증 촬영 및 인증하기

1. [신분증 제출] 버튼을 클릭하면, PC 화면상에 아래와 같은 내용을 확인  
 → 스마트폰을 켜고, 화면상에 나타난 주소(URL)로 직접 입력하여 접속  
 ※ 안드로이드 : 크롬 브라우저 / 아이폰 : 사파리(Safari) 브라우저

핸드폰으로 아래 URL에 접속해 인증 코드를 입력해주세요.

\* URL : <https://monito.io/g>  
 \* 인증 코드 : XXXX-XXXX-XXXX

스마트폰으로 해당 URL 주소로 접속하여,  
아래의 인증코드를 입력

핸드폰 기종별 이용 가능한 모바일 브라우저

- 안드로이드: Chrome 브라우저
- 아이폰: Safari 브라우저

- 안드로이드 폰 : 크롬 브라우저  
 ※ 휴대폰 앱 검색창에 Chrome 검색하여 접속  
 \* 안드로이드폰 : 삼성, LG 등 에서 나온 휴대폰
- 아이폰 : 사파리(Safari)  
 ※ 휴대폰 앱 검색창에 Safari 검색하여 접속

● 녹화 꺼짐

연결된 핸드폰이 없습니다.  
 핸드폰 화면의 안내에 따라 연결을 완료해주세요.

2. ① 휴대폰 모바일 설정 화면창이 뜨면 [신분증 촬영] 버튼 클릭 → ② PC 화면에 나타나는 인증코드 12자리를 휴대폰에 입력 후 [인증요청] 버튼 클릭 → ③ 신분증 촬영 방법 확인 후, 아래의 [신분증 촬영] 버튼 클릭



2. [신분증 촬영] 버튼을 누르면, 아래와 같이 ① 신분증 사진을 촬영하고, → ② [제출] 버튼 클릭 후 → ③ [핸드폰 카메라 설정] 버튼 클릭



## IV. PC 화면 및 휴대폰 기기 연결하기

### 1. PC 화면 우측 상단의 [화상기기 설정] 버튼 클릭



### 2. [모니터 화면 공유] 버튼을 클릭하여 감독관에게 모니터를 공유



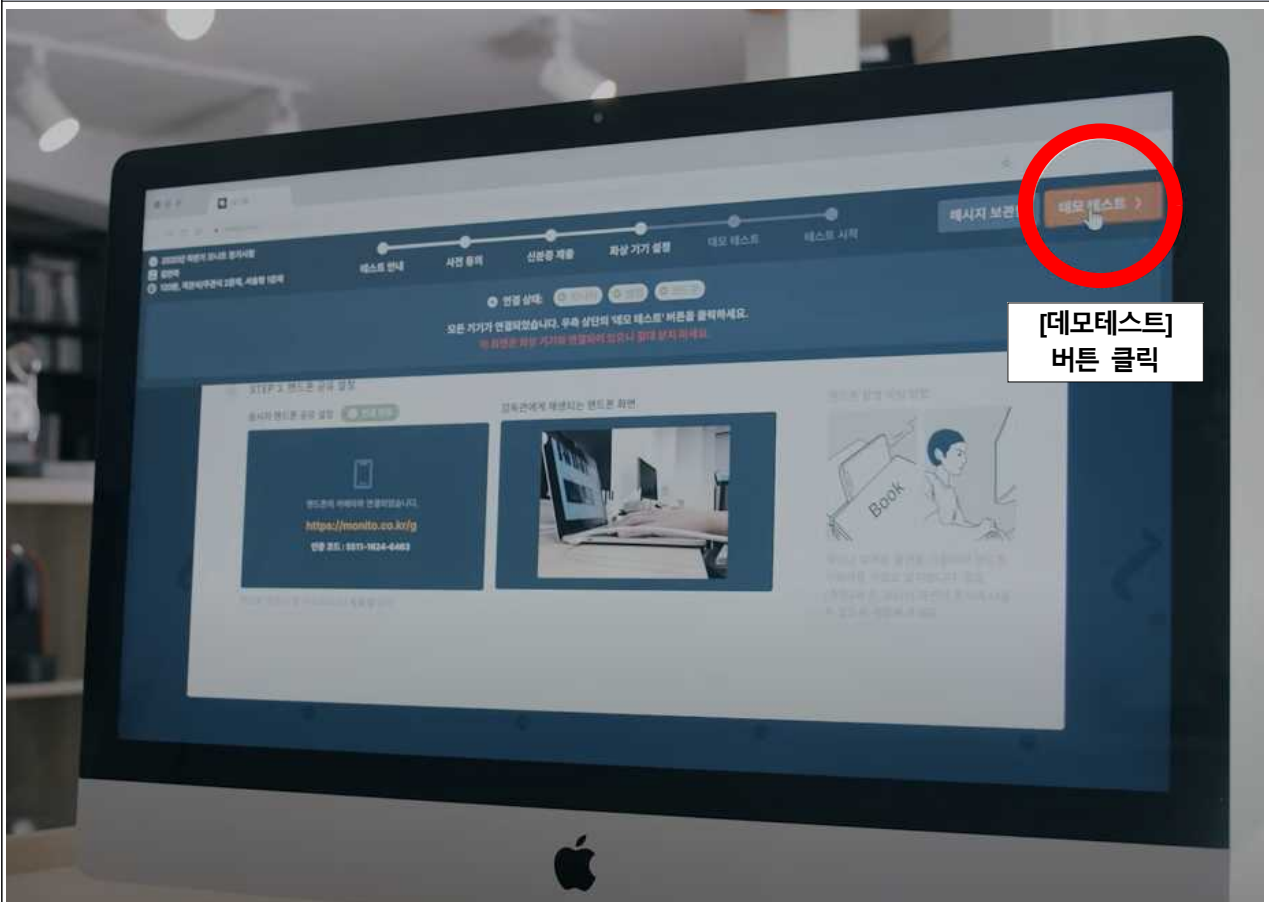


3. PC 화면상에서 **[핸드폰 공유 설정]** 후 → 휴대폰 상에 **[카메라 연결]** 버튼 클릭 후, 시험 응시자의 모습 전반이 보일 수 있도록 전면, 좌측, 우측 중 택하여 휴대폰 거치

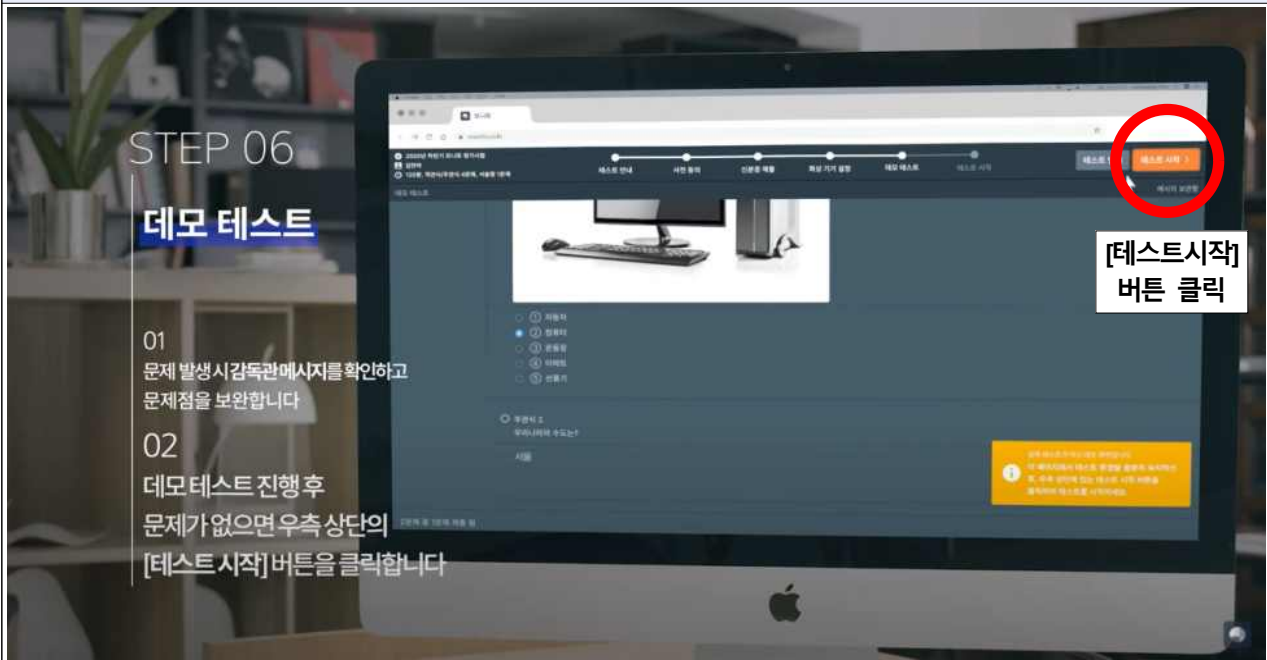


## V. 데모테스트(연습시험) 실시

1. 화면 우측 상단의 **[데모테스트]** 버튼을 클릭하여 문제발생 시 감독관 메시지 및 문의처 연락



## 2. 연습시험 진행 도중 문제가 없는 경우 우측 상단위 [테스트 시작] 버튼 클릭



## VI. 시험응시 시작

1. [테스트시작] 버튼 클릭 후, 해당 부문별 대회응시 창이 뜨고, 부문별 경진대회 운영 시간에 맞추어 응시 시작

### ※ 참고사항

#### < 시험 전 >

- 비대면 시험감독 서비스를 응시환경 점검 및 사용 방법 확인을 위한 **시험 전 2주 동안 모의 테스트 환경을 제공**하여 충분히 숙지할 수 있는 기간 제공할 예정이며, 경진대회 안내센터를 통해 관련사항 질의응대 예정

※ **경진대회 안내센터 : (전화) 1588-2670, (이메일) find@nia.or.kr**

- 응시자 희망장소에서 단독으로 시험준비 및 응시가 어려운 **중증장애인**을 대상으로 **경진대회 시험 당일** 직접 찾아가는 서비스\* 제공

※ **(신청방법)** 지원 신청자는 경진대회 온라인 접수신청 후 별도 이메일(find@nia.or.kr)로 ①신청자 이름, ②수험번호, ③연락처, ④장애유형 등을 기재하여 별도 신청 해야하며, 확인 후 시도별 3명 내외 지원 예정(지원 선정자는 별도 연락하여 안내 예정)

\* NIA 장애인 방문정보화강사가 해당 응시자를 직접 찾아가 시험응시환경 점검 등 지원

#### < 시험 당일 >

- 비대면 시험감독 서비스를 활용 및 시험응시와 관련하여 문의사항 질의응대 예정

※ **예선대회 운영 안내센터 : 예선대회 전날, 문의 연락처 문자로 별도 발송 예정**