


재정공시문 (2023결산 수시공시)



2024. 10. 25.

2 재정 여건

2-1 재정자립도

재정자립도란 스스로 살림을 꾸릴 수 있는 능력을 나타내는 지표입니다. 재정자립도가 100%에 가까울수록 재정운영의 자립능력은 우수하게 됩니다. 2023년도 우리 영광군의 결산 기준 재정자립도는 12.88%입니다.

(단위 : 억원, %)

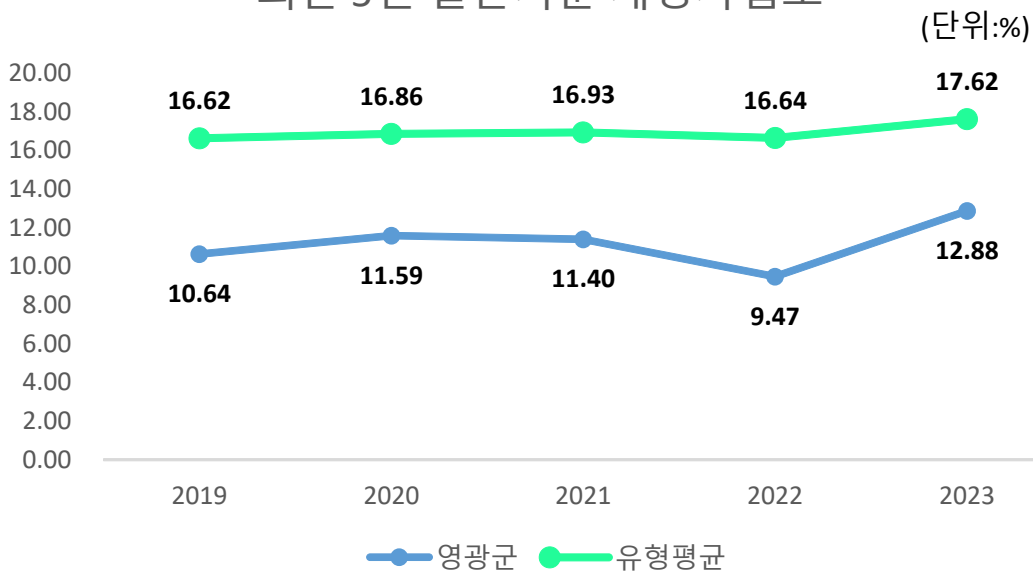
재정자립도 (B/A)	세입 합계 (A=B+C+D+E)	자체세입* (B)	이전재원** (C)	지방채 (D)	보전수입 등 및 내부거래(E)
12.88	656,436	84,528	520,539	0	51,369

* 자체세입 : 지방세(지방교육세 제외) + 세외수입

** 이전재원 : 지방교부세 + 조정교부금 등 + 보조금

※ '자체세입', '보전수입 등 및 내부거래' 및 '세입 합계'의 각 수치는 결산액에서 '전년도 이월 사업비'를 제외한 값입니다. 예산 기준 재정자립도 산정시 전년도 이월 사업비가 포함되지 않기 때문에 지표 간 비교를 위해 이를 제외하였습니다.

최근 5년 결산기준 재정자립도



우리군의 재정자립도는 증가 추세를 보이고 있으나 동일 지자체 유형평균에 비해서는 낮은 편입니다.

② - 2 재정자주도

- 재정자주도란 전체 세입에서 용처를 자율적으로 정하고 집행할 수 있는 재원의 비율을 말합니다. 재정자주도가 100%에 가까울수록 재정운용의 자율성도 좋다는 의미이며 2023년도 우리 영광군의 결산 기준 재정자주도는 55.63%입니다.

(단위: 백만원, %)

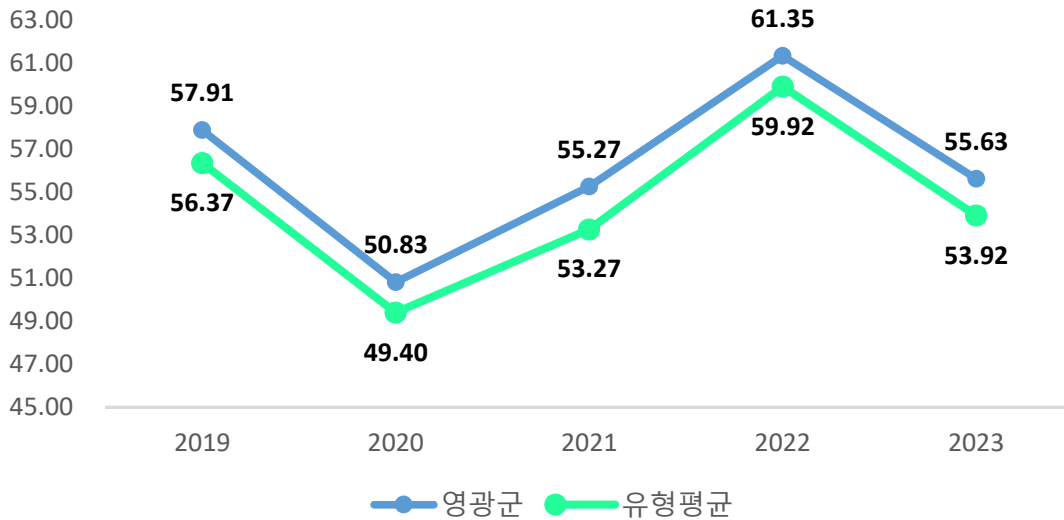
재정자주도 (B/A)	세입 합계 (A=B+C+D+E)	자주자원* (B)	보조금 (C)	지방채 (D)	보전수입 등 및 내부거래(E)
55.63	656,436	365,166	239,901	0	51,369

* 자주자원 : 자체세입 + 지방교부세 + 조정교부금 등

- ※ '자주자원', '보전수입 등 및 내부거래' 및 '세입 합계'의 각 수치는 결산액에서 '전년도 이월 사업비'를 제외한 값입니다. 예산 기준 재정자주도 산정시 전년도 이월 사업비가 포함되지 않기 때문에 지표 간 비교를 위해 이를 제외하였습니다.

최근 5년 결산기준 재정자주도

(단위:%)



우리군의 재정자주도는 동일 지자체 유형평균 대비 양호한 수준입니다.

② - 3 통합재정수지

- 통합재정수지란 당해연도의 일반회계, 특별회계, 기금을 모두 포괄한 수지로서 회계간 내부거래를 제외한 순수한 재정수입에서 순수한 재정지출을 차감한 수치를 의미합니다. 2023년 우리 영광군의 결산 기준 통합재정수지는 **-115억으로 적자**입니다

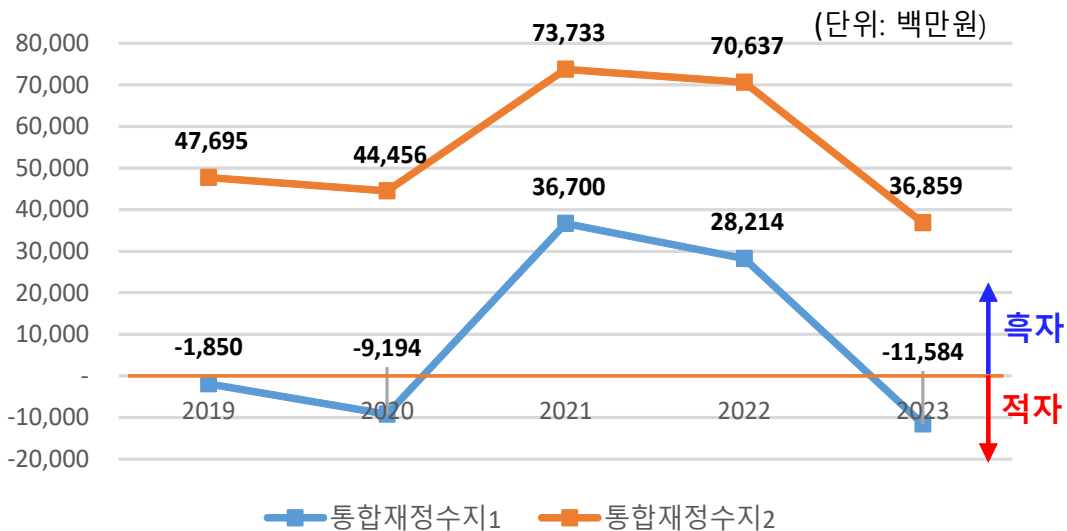
(단위 : 백만원)

회계별	통계 규모					통합재정수지 1* (H=A-B-E)
	세입 (A)	지출 (B)	융자 회수 (C)	융자 지출 (D)	순융자 (E=D-C)	
총 계	674,106	685,477	388	600	212	△11,584
일반회계	605,067	600,560	174	0	△174	4,681
기타 특별회계	33,443	31,512	174	540	366	1,564
공기업 특별회계	29,061	46,227	0	0	0	△17,166
기 금	6,535	7,178	40	60	20	△663

* 통합재정수지 1 = 세입(경상수입 + 이전수입 + 자본수입) - 통합재정규모(지출+순융자)

※ 실제 지방재정의 흑적자 규모 표현을 위해 순세계잉여금을 포함한 통합재정수지2 산출(다음페이지)

최근5년 결산기준 통합재정수지 현황



우리군의 결산기준 통합재정수지는 최근 2년 흑자였으나, 23년 기준 적자로 전환되었습니다. 순세계잉여금을 포함할 경우 '23년 흑자폭은 약 368억원 수준으로 증가합니다.

☐ 통합재정수지 상세

(단위 : 백만원)

회계별	통 계 규 모						통합재정 규모 (G=B+E)	통합재정 수지 1 (H=A-G)	통합재정 수지 2 (I=A-G+F)
	세입 (A)	지출 (B)	용자 회수 (C)	용자 지출 (D)	순용자 (E=D-C)	순세계 잉여금 (F)			
총 계	674,106	685,477	388	600	212	48,443	685,689	△11,584	36,859
일반회계	605,067	600,560	174	0	△174	30,619	600,385	4,681	35,300
기타 특별회계	33,443	31,512	174	540	366	10,383	31,879	1,564	11,947
공기업 특별회계	29,061	46,227	0	0	0	7,441	46,227	△17,166	△9,725
기 금	6,535	7,178	40	60	20	0	7,198	△663	△663

☐ 최근 5년 통합재정수지2(순세계잉여금 포함) 현황

(단위 : 백만원)

구 분	2019	2020	2021	2022	2023
통합재정수지 1	△1,850	△9,194	36,700	28,214	△11,584
통합재정수지 2	47,695	44,456	73,733	70,637	36,859